Envoyé en préfecture le 17/10/2023
Reçu en préfecture le 17/10/2023
Publié le
ID : 064-200067288-20231013-20231310D18-DE

DOCUMENT 4

Communauté de Communes du Béarn des Gaves
terre de partage

Rapport annuel sur le prix et la qualité du service public d'élimination des déchets Année 2022

Rapport adressé par M. Jean Labour, président de l'EPCI
aux membres du Conseil communautaire

Rédaction du rapport assurée par les services de la CCBG

Rapport à la disposition du public de l'EPCI et des collectivités adhérentes

Communauté de communes du Béarn des gaves - Service Environnement – 14, rue Saint-Germain - 64190 NAVARRENX

289, route d'Orthez - 64270 SALIES-DE-BÉARN
+33 (0)5 59 38 30 46 - accueil@ccbearndesgaves.fr
www.ccbearndesgaves.fr

Envoyé en préfecture le 17/10/2023
Reçu en préfecture le 17/10/2023
Publié le
ID : 064-200067288-20231013-20231310D18-DE

SOMMAIRE

1. La Communaute de Communes du Bearn des gaves 3
2. Organisation du service public de gestion des déchets 2
3. Production et évolution des tonnages 5
4. La Prévention 12
5. Coût du service public des déchets en 2022 14
6. Communication avec les usagers du service 16
7. Bilan et perspectives 17
8. ANNEXES 18

Envoyé en préfecture le 17/10/2023
Reçu en préfecture le 17/10/2023
Publié le
ID : 064-200067288-20231013-20231310D18-DE

1. LA COMMUNAUTE DE COMMUNES DU BEARN DES GAVES

1.1 Le territoire

La CCBG est située dans la partie centrale du département des Pyrénées-Atlantiques.
Elle fait partie du Pays de Béarn et de la région Nouvelle-Aquitaine.

- Création de la CCBG : 1er janvier 2017
- Périmètre : 442 km²
- Territoire de type rural dispersé
- 53 communes
- 17 403 habitants*

**Population municipale au 31/12/2021*

Envoyé en préfecture le 17/10/2023
Reçu en préfecture le 17/10/2023
Publié le
ID : 064-200067288-20231013-20231310D18-DE

1.2 Les élus de la CCBG

La communauté de communes du Béarn des gaves est administrée par un conseil communautaire composé de **75 membres**.
Les 10 vice-présidents sont en charge des commissions relevant des compétences de la Communauté de communes.
Le président de la CCBG est **M. Jean LABOUR**, maire de Sauveterre-de-Béarn.
Les délégués de la CCBG au syndicat mixte Bil Ta Garbi sont **M. Daniel ARRIBERE,** vice-président en charge de l'environnement, ainsi que **M. Jean Claude LARCO.**

1.3 Le personnel du service environnement

Une Responsable environnement : Sylvie LACROUTS
Adresse courriel : environnement@ccbearndesgaves.fr
Tél. : 05 59 66 09 42 - 07 84 26 60 52

Un Responsable Collecte : Mathieu CHEDOZEAU
Adresse courriel : collecte@ccbearndesgaves.fr
Tél. : 05 59 38 30 46 - 07 84 26 60 44

Une Technicienne en charge des dotations de bacs pour les particuliers et de la mise à jour du fichier des usagers : Delphine BEAUCOUESTE
Adresse courriel : technique.dotation@ccbearndesgaves.fr
Tél. : 05 59 66 09 42 - 07 84 26 60 41

Un Technicien en charge des déchetteries et des dotations de bacs des professionnels et administrations : Gilles DUMUR
Adresse courriel : technique.environnement@ccbearndesgaves.fr
Tél. : 05 59 38 30 46 - 07 88 60 47 43

L'équipe se compose également de :

- **10 chauffeurs/ripeurs**
- **4 gardiens de déchetterie.**

Le service environnement comprend donc 18 ETP.

Les personnes suivantes de la CCBG travaillent en partie pour le service environnement :

- Fatima KANANE : Comptable
- Odile ETCHEVERRY : accueil de Salies
- Marie-Pierre HIRIART : communication

Envoyé en préfecture le 17/10/2023
Reçu en préfecture le 17/10/2023
Publié le
ID : 064-200067288-20231013-20231310D18-DE

2. ORGANISATION DU SERVICE PUBLIC DE GESTION DES DECHETS

La CCBG exerce la compétence « collecte des déchets ménagers et assimilés » et a transféré la compétence « traitement, tri et valorisation des déchets » au syndicat mixte Bil Ta Garbi, le 1er janvier 2004.

2.1 L'organisation de la collecte et de la pré-collecte

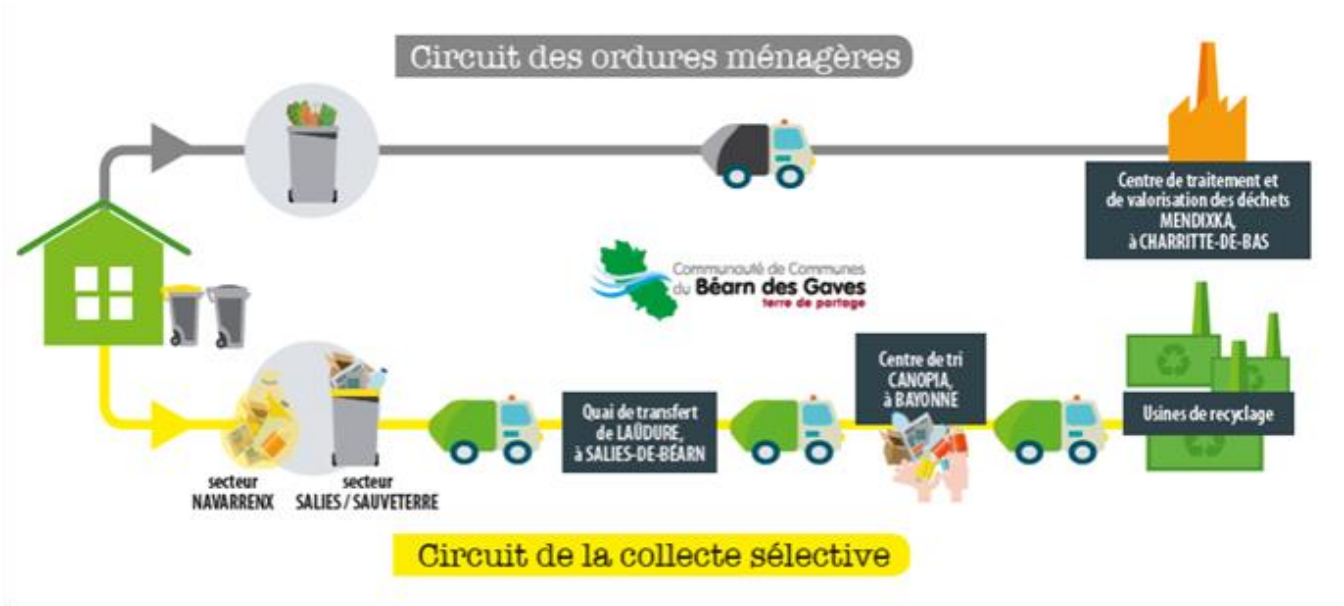

**le badge d'accès donne accès aux 3 déchetteries de la CCBG : Castagnède, Méritein et Sauveterre-de-Béarn.*

Les collectes en porte à porte sont assurées par 5 camions BOM (Benne à Ordures Ménagères) mono compartimentées de 12T ou 19T et de 2 BOM de secours.

Envoyé en préfecture le 17/10/2023
Reçu en préfecture le 17/10/2023
Publié le
ID : 064-200067288-20231013-20231310D18-DE

Spécificité du centre-ville de Salies-de-Béarn :

La collecte des ordures ménagères se fait en bac individuel pucé sur la totalité du territoire. Sur l'hyper centre de Salies-de-Béarn, 36 abris-bacs (contenant des bacs 4 roues) munis de contrôles d'accès, avec un tambour permettant de déposer **des sacs de 30L maximum**, ont remplacé les bacs d'apport volontaire. Les habitants ont été dotés de badges d'accès durant l'été 2020.

La répartition des compétences et l'élimination/ valorisation des déchets :

Filière / Compétences exercées	OM résiduelles	Emballages en mélange	Verre	Déchets verts/ Encombrants/ Ferrailles/ D3E/ Etc..	Déchets inertes/Déchets du BTP	Déchets dangereux
Collecte et gestion des déchetteries	Porte à porte CCBG	Porte à porte CCBG	Apport volontaire SLR	Dechetteries CCBG	Compétence transférée le 01/01/2018 au Syndicat mixte Bil Ta Garbi	Dechetteries CCBG
Transfert / Transport		Site de Laudure	Quai de transfert (Clermont, 40)	SM BTG*		SM BTG*
Traitement	Site de Mendixka à Charritte-de-Bas SM BTG*	Centre de tri Canopia à Bayonne SM BTG*	Verreries/ usines de reconditionnement	Divers exutoires selon les filières	ISDI de Navarrenx	Selon filières

*Syndicat Mixte Bil Ta Garbi

Envoyé en préfecture le 17/10/2023
Reçu en préfecture le 17/10/2023
Publié le
ID : 064-200067288-20231013-20231310D18-DE

2.2 Mode de financement

La Redevance incitative (RI) a été uniformisée sur tout le territoire entre 2017 et 2022. **Tout le territoire est en redevance incitative depuis le 1er janvier 2022.**
En 2021, le secteur de Salies-de-Béarn était encore financé par la TEOM et les professionnels (produisant plus de 500 litres par semaine) facturés en redevance spéciale.

La facturation de la RI se compose d'un abonnement lié au volume du bac à couvercle noir et au nombre de levées supplémentaires de ce bac (au-delà des 9 comprises dans l'abonnement).

L'année 2021 a constitué l'année de facturation à blanc pour le secteur de Salies-de-Béarn.
L'année 2022 a été l'année de la première facturation en RI sur le secteur de Salies-de-Béarn.

Le montant de la redevance et de la taxe d'enlèvement des ordures ménagères permet de financer :

- le service de collecte (déchets ménagers, tri sélectif et verre),
- le transport vers le pôle de valorisation des déchets ménagers et assimilés,
- le traitement des déchets.

Il couvre également :

- la mise à disposition des équipements (bacs ou sacs jaunes, composteurs, colonnes à verre, collecteurs à piles…),
- l'accès aux déchetteries et la valorisation des déchets qui y sont déposés,
- les actions de sensibilisation et de prévention,
- les supports de communication et d'information (calendrier de collecte, affiches, guides...).

Voir annexe pour la grille tarifaire 2022 (pas d'augmentation des tarifs entre 2021 et 2022).

Envoyé en préfecture le 17/10/2023
Reçu en préfecture le 17/10/2023
Publié le
ID : 064-200067288-20231013-20231310D18-DE

3. PRODUCTION ET EVOLUTION DES TONNAGES

3.1 Une baisse des tonnages des ordures ménagères résiduelles poursuivie en 2022

Avec la mise en place de la redevance incitative et grâce à la participation de chaque administré, le poids total des ordures ménagères du Béarn des gaves poursuit sa baisse par rapport à 2014, y compris sur le secteur de Salies. Les tonnages OMr ci-dessous comprennent les collectes en porte à porte en bacs à couvercle noir et les bacs des abri-bacs du centre-ville de Salies de Béarn (accès par badge aux usagers).

En 2022, 2 298 tonnes d'OMr ont été collectées sur le territoire du Béarn des gaves, **soit une moyenne de 132 kg par habitant**.

OMr	Tonnages 2022	Evolution 2022 /2021	Kg/hab/an
Secteur Salies-de-Béarn	1 199	-15%	156
Secteur Sauveterre-de-Béarn	538	-3%	118
Secteur Navarrenx	560	1%	109
Total CCBG	**2 298**	**-9%**	**132**

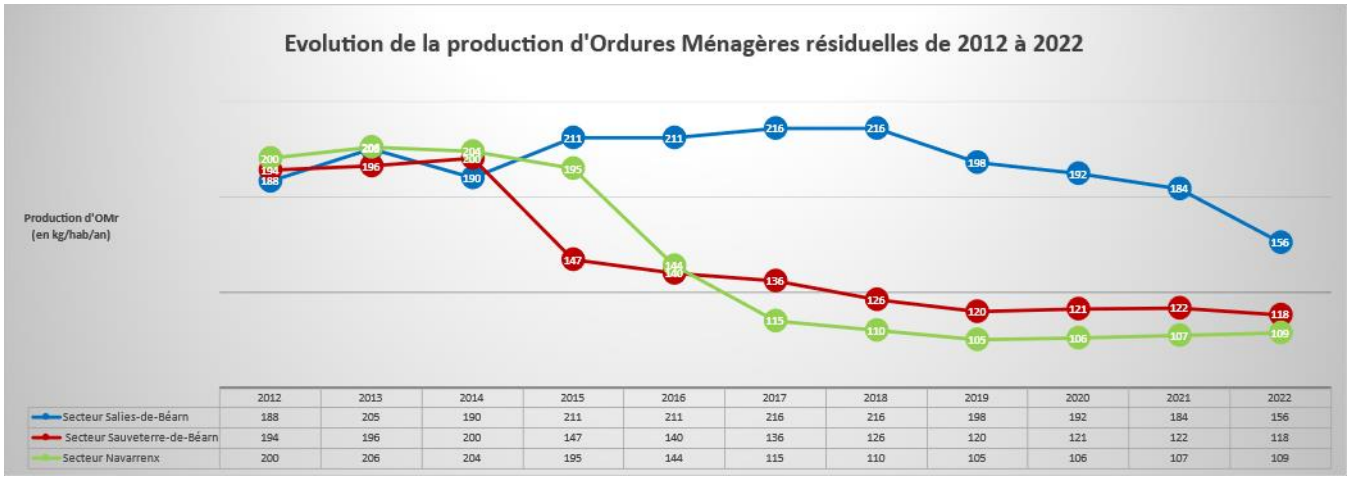

Pour les secteurs de Sauveterre et Navarrenx, la mise en place de la redevance incitative s'est traduite par une **réduction de 41% depuis 2013**.

Pour le secteur de Salies, **les différentes actions menées depuis 2018** pour assurer la mise en place de la redevance incitative, ont entrainé **une réduction de 17% des quantités d'OMr sur l'année à blanc de 2021 et de 28% sur la première année de facturation réelle soit 2022.**

Envoyé en préfecture le 17/10/2023
Reçu en préfecture le 17/10/2023
Publié le
ID : 064-200067288-20231013-20231310D18-DE

3.2 Evolution de la fréquence moyenne des levées du bac à couvercle noir (OMr)

ANALYSE PRESENTATION DES BACS - ANNEE 2022 - BASE SECTEUR SALIES

Volume de bac	30 L	80 L	120L	140L	240L	360L	650L	770L	Total
Nombre de levées par volume de bac	31623	25148	2092	14540	4614	395	712	3158	50659
Nombre de bacs par volume	948	2195	150	1126	272	13	25	60	3841
Nombre moyen de levée par bac	**33,4**	**11,5**	**13,9**	**12,9**	**17,0**	**30,4**	**28,5**	**52,6**	**13,2**
Nombre de levées sup facturées	10550	10447	909	5659	2284	210	563	2603	22675
Nombre moyen de levées sup facturées	**11,1**	**4,8**	**6,1**	**5,0**	**8,4**	**16,2**	**22,5**	**43,4**	**5,9**

	30 L	bac 80 à 240L	bac de 360 à 770 L
Nombre moyen de levées par type de bac	**33,4**	**12,4**	**43,5**
Nombre moyen de levées sup facturées	**11,1**	**5,2**	**34,4**

ANALYSE PRESENTATION DES BACS - ANNEE 2022 - BASE SECTEUR NAV SVT

Volume de bac	40 L	80 L	120L	140L	240L	360L	650L	770L	Total
Nombre de levées par volume de bac	377	29302	11514	8688	3529	731	833	2613	57587
Nombre de bacs par volume	84	3027	901	757	275	46	51	83	5224
Nombre moyen de levée par bac	**4,5**	**9,7**	**12,8**	**11,5**	**12,8**	**15,9**	**16,3**	**31,5**	**11,0**
Nombre de levées sup facturées	101	9802	4507	3310	1327	298	503	1916	21764
Nombre moyen de levées sup facturées	**1,2**	**3,2**	**5,0**	**4,4**	**4,8**	**6,5**	**9,9**	**23,1**	**4,2**

	40L	bac 80 à 240L	bac de 360 à 770 L
Nombre moyen de levées par type de bac	**4,5**	**10,7**	**23,2**
Nombre moyen de levées sup facturées	**1,2**	**3,8**	**15,1**

Le nombre total de bacs en place pour 2022 est de 9 065.

Le nombre moyen de levées par bac (volume de 80L à 240L) pour l'année 2022 est de 10,7 sur les secteurs de Sauveterre-de-Béarn et de Navarrenx (déjà en RI depuis plusieurs années) et de 12,4 pour le secteur de Salies-de-Béarn.

Les volumes de bacs de 80 l à 140 l représentent 90% des dotations.
Le volume de bac de 80L représente 58 % des dotations.

3.3 La collecte sélective :

Description de la pré-collecte pour les emballages et journaux, revues et magazines et tonnages 2022 :

- collecte en sacs jaunes de 50L sur le secteur de Navarrenx (passage en bacs jaunes avec la mise en place de l'extension des consignes de tri au 1er janvier 2023),
- collecte en bacs à couvercle jaune pour les secteurs de Sauveterre-de-Béarn et de Salies-de-Béarn,
- des points d'apport volontaires pour la collecte sélective sont disponibles sur les 3 déchetteries de la CCBG.

En 2022, 906 tonnes d'emballages et journaux, revues et magazines ont été collectées sur le territoire du Béarn des gaves, soit une moyenne de 52 kg par habitant.

Envoyé en préfecture le 17/10/2023
Reçu en préfecture le 17/10/2023
Publié le
ID : 064-200067288-20231013-20231310D18-DE

EMBALLAGES ET JRM	Tonnages 2022	Evolution 2022/2021	Kg/hab/an
Secteur Salies-de-Béarn	427	-1,6%	56
Secteur Sauveterre-de-Béarn	221	4%	49
Secteur Navarrenx	258	1%	50
TOTAL CCBG	**906**	**0,5%**	**52**

Les refus ou erreurs du tri de la collecte sélective (emballages et papier) sont en baisse de 9% et représentent 148 tonnes soit 16.4% de la collecte sélective.

Sur le dernier trimestre 2022, plus de 2 300 bacs (soit 80% des foyers) ont été dotés de bacs jaunes sur le secteur de Navarrenx dans le cadre du passage à l'extension des consignes de tri. 14 opérations de distribution en mairie ont été organisées ainsi que des permanences à l'espace culture à Navarrenx.

Des opérations de stickage des nouvelles consignes de tri sur le parc de bacs jaunes en place ont également été organisées sur les secteurs de Salies-de-Béarn et de Sauveterre-de-Béarn. Des échanges de volume de bacs jaunes ont été réalises sur ces secteurs.

Description de la pré-collecte pour le verre et tonnages 2022 :

Le **verre ménager** est collecté dans **des colonnes à verre de 3 ou 4 m³**.
Les déchetteries disposent de trois colonnes à verre.

La CCBG dispose de 116 colonnes à verre réparties sur l'ensemble de son territoire, sachant qu'il en existe au minimum une dans chacune de ses 53 communes.

En 2022, 818 tonnes de verres ont été collectées sur le territoire du Béarn des gaves, **soit une moyenne de 47 kg par habitant**.

VERRE	Tonnages 2022	Evolution 2022/2021	Kg/hab/an
Secteur Salies-de-Béarn	369	9%	48
Secteur Sauveterre-de-Béarn	213	-10%	47
Secteur Navarrenx	235	1%	46
TOTAL CCBG	**818**	**1%**	**47**

Les tableau ci-dessous présentent la quantité du verre et des emballages en mélange qui se composent de la collecte sélective en porte à porte et des JRM (journaux revues magasines) en apport volontaire en dechetterie ainsi que les moyennes de production en kg par habitant et par an :

En 2022, 1724 tonnes de verres, emballages et journaux, revues et magazines ont été collectées sur le territoire du Béarn des gaves, **soit une moyenne de 99 kg par habitant**.

Envoyé en préfecture le 17/10/2023
Reçu en préfecture le 17/10/2023
Publié le
ID : 064-200067288-20231013-20231310D18-DE

TOUS FLUX CS	Tonnages 2022	Evolution 2022/2021	Ratio/hab
Secteur Salies-de-Béarn	796	3%	103
Secteur Sauveterre-de-Béarn	435	-4%	96
Secteur Navarrenx	493	1%	96
Total CCBG	**1 724**	**1%**	**99**

Evolution des tonnages de CS (verres, emballages et JRM) depuis 2011 :

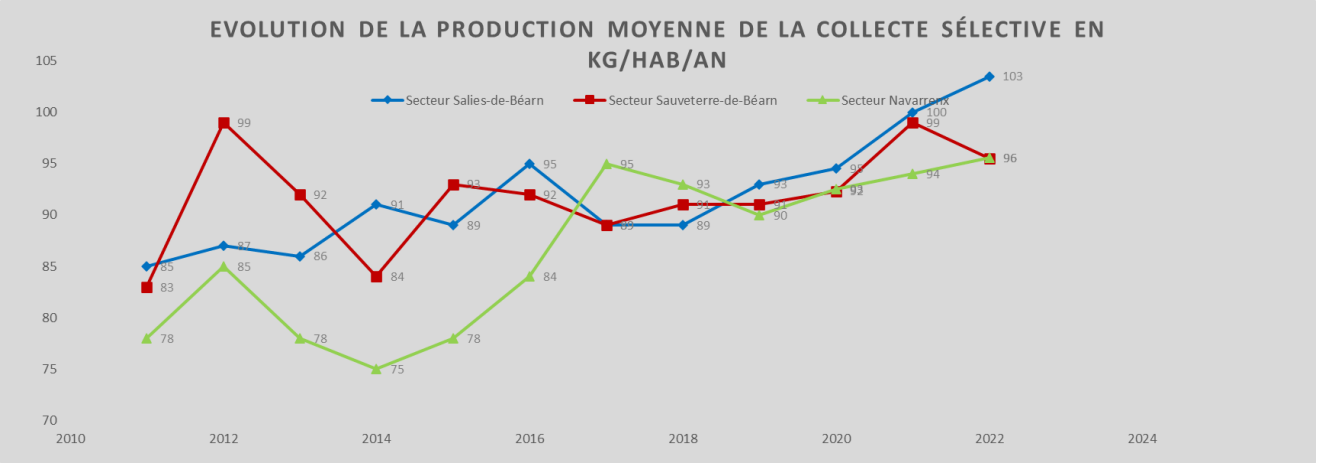

Total CS kg/hab	2011	2012	2013	2014	2015	2016	2017	2018	2019	2020	2021	2022
Secteur Salies-de-Béarn	85	87	86	91	89	95	89	89	93	95	100	**103**
Secteur Sauveterre-de-Béarn	83	99	92	84	93	92	89	91	91	92	99	**96**
Secteur Navarrenx	78	85	78	75	78	84	95	93	90	93	94	**96**

3.4 Les autres déchets

Le syndicat Bil Ta Garbi, pour le compte de la CCBG, a conventionné avec l'association Aima, recyclerie basée à Came et à Salies-de-Béarn, pour la récupération d'objets, mobiliers et petits appareils électroménagers dans les trois déchetteries du territoire.

Le recyclage du textile

Vêtements pour hommes, femmes ou enfants, chaussures, sacs et maroquinerie, linge de maison et d'ameublement, peluches… : une seconde vie est donnée aux textiles usagés ou inutilisés grâce aux bornes de collecte. En bon état, ils sont cédés à des associations caritatives, qui les distribuent aux plus démunis. Abîmés, les tissus à base de coton servent de matière première pour l'industrie, principalement automobile et aéronautique (essuyage industriel). Les matières à base de laine, une fois déchiquetées et compressées, servent quant à elles, d'isolant thermique ou phonique.

Des bornes de collecte du Relais (64) sont présentes dans les trois déchetteries et sur plusieurs sites privés du territoire de la CCBG. Par ailleurs, des associations locales spécialisées dans la collecte et le recyclage des tissus usagés permettent la récupération de ces textiles et œuvrent donc pour la prévention des déchets. Il faut savoir que 1 % des vêtements est réutilisable, 39 % du tissu usagé est recyclé et le textile collecté est valorisé et recyclé à 90 %.

En 2022, 85 t ont été collectés sur l'ensemble des bornes textiles disponibles en Béarn des gaves **soit 4,9 kg par habitant.**

Envoyé en préfecture le 17/10/2023
Reçu en préfecture le 17/10/2023
Publié le
ID : 064-200067288-20231013-20231310D18-DE

La collecte des encombrants

Un service de récupération à domicile des « encombrants » (télévision, réfrigérateur, gazinière, sommier, matelas, canapé…) est proposé aux personnes âgées et/ou porteuses d'un handicap sur inscription auprès de la Communauté de communes (collecte une fois par mois et différenciée selon les secteurs).

La récupération de gros cartons

Un service hebdomadaire de collecte des cartons bruns est proposé à l'ensemble des professionnels. Elle se déroule le mardi matin à Navarrenx, et le jeudi à Salies-de-Béarn et Sauveterre-de-Béarn.

La collecte des piles et accumulateurs usagés

Les piles usagées constituent des déchets toxiques et ne doivent donc pas être jetées avec les ordures ménagères, mais bien être déposées dans des collecteurs spécifiques présents sur les façades de bâtiments publics (mairie, école, accueil communautaire) du territoire et accessibles librement, afin de contribuer à leur recyclage.

Les déchets fermentescibles

Herbe tondue, épluchures de légumes, mouchoirs en papier, fleurs fanées, filtres à café, cendres de bois, feuilles mortes, coquilles d'œufs, vieux terreau… : tous ces déchets organiques, aptes à fermenter pour fournir un engrais naturel, peuvent être valorisés à domicile dans un composteur individuel mis à la disposition des usagers par la CCBG moyennant un montant de

- 15 euros pour le composteur en plastique,
- 30 euros pour le composteur en bois,
- 40 euros pour le lombricomposteur,
- 3 euros pour le bio seau.

Le composteur est fourni avec un bio-seau, pour faciliter la récupération des déchets de cuisine, et peut être obtenu en contactant le siège administratif de la Communauté de communes (au 05 59 38 30 46) ou en se présentant à l'un des trois sites d'accueil de la CCBG (Navarrenx, Salies-de-Béarn ou Sauveterre-de-Béarn).

En 2022, 199 composteurs ont été distribués aux habitants du Béarn des gaves.

La collecte des gravats et des déchets verts

Deux sites à gravats sont disponibles sur le territoire de la CCBG : l'un à Navarrenx et l'autre à Salies-de-Béarn, au quartier des Antys, ouvert sur rendez-vous (actuellement en travaux).
Quant aux plateformes de déchets verts, elles sont au nombre de trois : les deux premières étant situées au sein des déchetteries de Castagnède et de Sauveterre-de-Béarn, tandis que la troisième est attenante à l'Installation de stockage de déchets inertes (ISDI) ou site à gravats de Navarrenx, réservée aux professionnels et ouverte les mardis et jeudis de 15 h à 17 h.
Les bennes à déchets verts de la déchetterie de Méritein sont vidées à la plateforme de déchets verts de Navarrenx.
Tous ces équipements permettent d'accueillir l'ensemble des déchets verts et des gravats en provenance des divers services municipaux du territoire, des professionnels réalisant des chantiers en Béarn des gaves ou bien des particuliers résidant sur le périmètre de la CCBG.

Envoyé en préfecture le 17/10/2023
Reçu en préfecture le 17/10/2023
Publié le
ID : 064-200067288-20231013-20231310D18-DE

Les flux acceptés en déchetterie

Les trois déchetteries de la CCBG acceptent les déchets indiqués dans le tableau suivant.
Les horaires d'ouverture des déchetteries ont été étendus et modifiés. Ils sont consultables sur le site internet de la CCBG.

Déchets acceptés en déchetterie	Repreneur	Unité de valorisation ou d'élimination
Encombrants	Bil Ta Garbi	Mendixka ISDND
Gravats	Sites à gravats	Stockage et valorisation
Fer	Sté AFM recyclage	Aciéries
Carton	Sté Redmat	Papeteries
Déchets verts	Les agriculteurs de la CCBG	Compostage au champ
Bois	Stés Seosse et Cetraid	Valorisation énergétique et recyclage
D3E	Sté Écologic	Traitement et recyclage
Huile végétale	Sté Recycla	Valorisation bio-carburant
Meubles	Recyclage	Filière Ecomobilier
Cartouche	Reclyclage ou recharge	Core Landes Pyrénées Seignosse
DMS	Valorisation énergétique	filière Eco DDS Veolia à Bassens (33) et filières DASTRI

Catégories de déchets acceptés en déchetterie	Exemples de déchets	Devenir des déchets
Bois	Meubles en bois, cageots, planches de bois…	Recyclage en panneaux agglomérés, meubles
Cartons	Gros cartons	Recyclage en nouveaux cartons
Cartouches d'encre	Cartouches d'encre	Recyclage et réutilisation en nouvelles cartouches d'encre
Déchets d'équipements électrique ou électronique (D3E)	Écrans, petits appareils ménagers, gros électroménager, ampoules et néons…	Dépollution, démantèlement et recyclage en nouveaux objets métalliques
Déchets de soins des ménages	Seringues, aiguilles, lancettes…	Incinération
Déchets ménagers spéciaux	Peintures, vernis, aérosols, batteries, radiographies, produits phytosanitaires…	Neutralisation et incinération Recyclage en nouveaux objets métalliques
Déchets verts	Tontes de pelouse, branches d'arbres, feuilles mortes…	Valorisation en compost par les agriculteurs locaux
Ferraille	Cadres de vélos, étendoirs, grillages, objets en métal…	Recyclage en nouveaux objets métalliques
Gravats inertes	Parpaings, briques, carrelage, tuiles, béton, gravats, céramique, terre, sable…	Valorisation en sous-couche de route ou enfouissement
Huile de friture	Huiles de friture ou graisses de cuisson	Recyclage en additif de biodiesel
Huile de vidange	Huiles de vidange	Recyclage en huile de moteur
Papiers	Publicités, magazines, journaux et papiers divers	Recyclage en papier recyclé
Piles	Piles et accumulateurs	Neutralisation et recyclage en nouveaux objets métalliques
Textiles	Vêtements, chaussures, linge de maison, articles de maroquinerie	Recyclage en isolant thermique et en chiffons ou réutilisation en vêtements
Encombrants	Matelas, canapés, polystyrène, moquette, objets en plastique…	Enfouissement
Verre	Bouteilles (sans bouchon) et pots ou bocaux (sans couvercle) en verre	Recyclage en verre recyclé

La Communauté de communes, qui a la compétence « collecte », assure la gestion de ses déchetteries (haut de quai).

Envoyé en préfecture le 17/10/2023
Reçu en préfecture le 17/10/2023
Publié le
ID : 064-200067288-20231013-20231310D18-DE

Le syndicat Bil Ta Garbi gère l'évacuation des bennes pleines et le traitement de la valorisation des déchets (journaux, revues, cartons, bois, gravats, ferraille) apportés par les usagers. Les agriculteurs assurent l'évacuation et le compostage au champ des déchets verts après broyage.

Les tonnages des déchets acceptés en déchetterie sont inférieurs de 8% à ceux de 2021 :

CCBG	Tonnage 2022	Population	Performance 2022 (kg/hab)	Tonnage 2021	Population	Performance 2021 (kg/hab/an)
	6 808	17403	391	7 396	17413	425

Les tableaux ci-dessous indiquent les détails de tonnages par flux et par déchetterie.

	Bois	Carton/C Pro	Cartouches déchet	Cartouches réutil	D3E	Mobilier	DV	Encombrants	Fer	Gravats
Dechetterie Méritein	187	103	0	0	39,5	124,8	510	295	66,56	268
Dechetterie castagnède	326	172	0	0	75,8	165,9	841	465	114,01	588
Dechetterie Sauveterre	181	77	0	0	58	152,5	907	383	89,29	451
CCBG total	693	352	0,36	0,10	173	443	2 043	1 144	270	1 307

(hors 216 T de pros)*

	Huiles moteur	Huiles végétales	Plâtre	Pneus	Souches	Batteries (t)	DMS hors filière (t)	DMS filière (t)	DASRI	Piles	TOTAL
Dechetterie Méritein	4	1	34	0		0,5	5	11	0,09	1	1650
Dechetterie castagnède	3	1	23	0		0,0	7	15	0,15	1	2799
Dechetterie Sauveterre	2	1	0	17	24	0,0	7	9	0,10	1	2359
CCBG total	9	3	58	17	24	0,5	18	34	0,33	3	6592

(hors DV pro)

	Tonnages 2022	Production moyenne kg/hab/an	Tonnages 2021	Evolution 2022/2021
Bois	**693**	**40**	**860**	**-19%**
Cartons	**352**	**20**	**326**	**8%**
Déchets verts *(avec pros)*	**2259**	**130**	**2859**	**-21%**
Encombrants	**1144**	**66**	**1108**	**3%**
Ferraille	**270**	**16**	**322**	**-16%**
Plâtre	**58**	**3**	**23**	**155%**
Gravats	**1307**	**75**	**1212**	**8%**
Meubles	**443**	**25**	**418**	**6%**
D3E	**173**	**10**	**183**	**-5%**
Autres, divers	**110**	**6**	**85**	**30%**
Total	**6808**	**391**	**7396**	**-8%**

Depuis le mois de juillet 2021, les habitants du secteur Salisien, se sont équipés de carte d'accès aux déchetteries.

Les cartes d'accès permettent l'accès aux trois déchetteries de la CCBG : Castagnède, Méritein et Sauveterre- de-Béarn.

Envoyé en préfecture le 17/10/2023
Reçu en préfecture le 17/10/2023
Publié le
ID : 064-200067288-20231013-20231310D18-DE

4. LA PREVENTION

La communauté de communes du Béarn des gaves est engagée dans une démarche **« zéro gaspillage, zéro déchets ».**

Deux ambassadrices du tri (ADT) interviennent sur le territoire de la CCBG, **ce qui représente 1,5 ETP.**
Le réseau ADT est encadré et animé par le syndicat Bil ta Garbi.

Maider Etcheto et Elorri Larçabal (ambassadrices du tri Bil Ta Garbi) :
Adresse courriel : maider.etcheto@biltagarbi.fr / Tél. : 06 87 99 73 65
Adresse courriel : elorri.larcabal@biltagarbi.fr / Tél. : 06 45 48 88 18
En 2023, Christel Casamayor-Mongay a remplacé Maider Etcheto : christel.casamayor@biltagarbi.fr / Tél. : 06 87 99 73 65

Répartition des actions des ADT en 2022 :

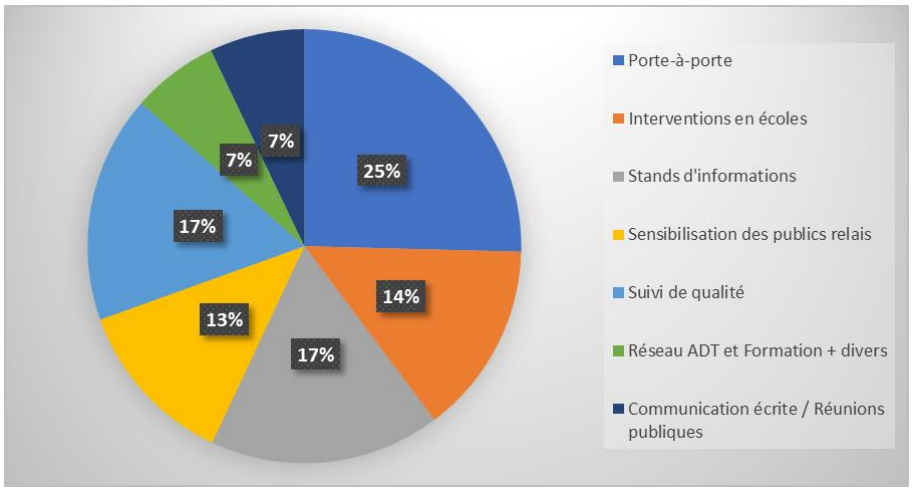

- Le porte à porte :

Informer les habitants des maisons individuelles, des immeubles et résidences, des conséquences des erreurs de tri et des gestes à adopter

- Interventions dans les écoles :

Sensibiliser les enfants au tri, recyclage, compostage et à la prévention, au sein des établissements scolaires et autres lieux d'accueils.
Le but premier étant que les enfants influencent leurs parents à trier et réduire leurs déchets à la maison.

- Stands d'information :

Toucher les usagers en dehors de leur domicile pour aborder les sujets de réduction et tri des déchets.

- Sensibilisation du public relais :

Travailler en partenariat avec l'ensemble des services et personnes en contact avec la population et pouvant être amené à les renseigner sur le tri (élus, mairies, gardiens d'immeuble, syndic, offices publics de l'habitat, CCAS, associations locales, …)

- Suivi de qualité :

Déterminer les zones où : la qualité du tri est médiocre, la quantité d'emballages collectée est minime, le tri est à la fois peu et mal fait.
Identifier les points noirs pour cibler le porte à porte

- Communication écrite :

Toucher la population locale et les élus grâce à des supports écrits

Envoyé en préfecture le 17/10/2023
Reçu en préfecture le 17/10/2023
Publié le
ID : 064-200067288-20231013-20231310D18-DE

Porte à porte direct et indirect	Réunions publiques	Stand grand public	Jeune public	Public relais	Total
6 206	1 456	704	772	180	9 318 personnes

En 2022, 199 composteurs et bioseaux ont été distribués sur le territoire de la CCBG.

Fin 2022, une forte communication a été réalisée pour le passage à l'extension des consignes de tri au 1er janvier 2023.

Envoyé en préfecture le 17/10/2023
Reçu en préfecture le 17/10/2023
Publié le
ID : 064-200067288-20231013-20231310D18-DE

5. COUT DU SERVICE PUBLIC DES DECHETS EN 2022

5.1 Coût aidé du service de gestion des déchets 2022

Coûts calculés selon la méthode de la matrice des coûts de l'ADEME *(contrairement aux années précédentes).*

Coût des déchets par flux en 2022

	OMR	Emballages Papiers et Verre	Déchèteries	Total 2022
Euros **TRAITEMENT** €/habitant	599 232 **34,4**	247 839 **14,3**	528 135 **30,3**	1 375 206 **79,0**
Euros **PRE COLLECTE ET COLLECTE** €/habitant	478 010 **27,5**	375 681 **21,6**	344 897 **19,8**	1 198 588 **68,9**
Euros **AUTRES CHARGES (Structures, prévention, communciation)** €/habitant	84 956 **4,9**	58 481 **3,4**	69 608 **4,0**	213 045 **12,3**
Coût total - €HT/habitant	**66,8**	**39,3**	**54,0**	***160,1***
Recettes et soutiens - €/habitant	**6,1**	**27,3**	**10,0**	***43,3***
Coût aidé - €HT/habitant	**60,7**	**11,9**	**44,3**	***116,9***
TVA Payée	**3,3**	**1,9**	**2,1**	***7,3***
Coût aidé TTC	***64,0***	***13,8***	***46,4***	***124,2***

Envoyé en préfecture le 17/10/2023
Reçu en préfecture le 17/10/2023
Publié le
ID : 064-200067288-20231013-20231310D18-DE

5.2 Budget de fonctionnement du service de gestion des déchets 2022

FONCTIONNEMENT

DEPENSES

		CA 2022
011	**Charges à caractère général**	**1 207 131**
dont	*BTG / SLR / ADOUR*	*851 424*
	Carburant	*122 334*
	Entretien véhicules	*102 457*
	Autres charges	*130 916*
012	**Charges de personnel**	**790 098**
65	**Autres charges**	**13 202**
66	**Charges financières**	**15 361**
022	**Dépenses imprévues**	**0**
67	**Charges exeptionnelles**	**1 662**
68	**Provision sur impayés**	**8 802**
6811	**Dotation aux amortissements**	**150 112**
	Total	**2 186 368**

RECETTES

		CA 2022
70	**Redevance**	**2 057 510**
dont	*Facturation redevance*	*2 028 764*
	Bacs manifestations	*4 372*
	Déchets verts	*8 050*
	Sacs rouges	*2 950*
	Convention Osserain	*9 374*
	Convention BTG	*4 000*
	Convention Office 64	*0*
74	**Subventions**	**47 878**
75	**Composteurs**	**4 067**
77	**Produits exeptionnels**	**946**
002	**Excédent**	**91 239**
	Total	**2 201 641**

Excédent 2022 = 15 273 €

Le syndicat Bil Ta Gardi qui a la compétence traitement et valorisation des déchets facture à la CCBG les dépenses liées au transfert et traitement des déchets auxquelles sont déduits les recettes des valorisations des matériaux et des soutiens financiers des éco-organismes.

Les principales prestations rémunérées par la Communauté de communes en 2022 :

Entreprise / Autre prestataire	Nature de la prestation	Type de contrat et durée	Échéance	Montant annuel de la prestation (TTC)
SLR	Collecte verre	Convention 3 ans	31/12/2023	35 120 €TTC
Syndicat mixte Bil Ta Garbi	Traitement OMR Évacuation / Traitement des déchets de déchetteries et issus de la collecte sélective			815 397 € TTC

Envoyé en préfecture le 17/10/2023
Reçu en préfecture le 17/10/2023
Publié le
ID : 064-200067288-20231013-20231310D18-DE

6. COMMUNICATION AVEC LES USAGERS DU SERVICE

- Le magazine de la Communauté de communes, *Terre de partage*.

- La CCBG est présente sur les réseaux sociaux via sa page Facebook (CCbearndesgaves) et son site Internet (www.ccbearndesgaves.fr), sur lesquels sont publiés des informations relatives au SPGD.

- Dans le cadre de leurs missions, les ambassadrices du tri du syndicat mixte Bil Ta Garbi affectées au territoire de la CCBG entrent en relation avec les usagers, répondent à leurs questions et font part aux élus des problèmes rencontrés. Elles mènent par ailleurs des actions auprès des publics scolaires et organisent des visites des pôles Canopia et Mendixka.

- Dans les pages dédiées à la CCBG du journal associatif *La Gazette du Béarn des gaves*, distribué gratuitement à tous les habitants dans les 53 communes du territoire, sont régulièrement publiés des articles relatifs à l'organisation du SPGD, au rappel des consignes de tri, aux animations prévues sur le territoire par les ambassadrices du tri ou encore des sujets abordés de façon thématique (déchets verts, tourisme…).

La Gazette du Béarn des Gaves
n°256 août 2021
Mensuel associatif et gratuit sur 53 communes dont Navarrenx, Salies-de-Béarn et Sauveterre-de-Béarn

Envoyé en préfecture le 17/10/2023
Reçu en préfecture le 17/10/2023
Publié le
ID : 064-200067288-20231013-20231310D18-DE

7. BILAN ET PERSPECTIVES

Bilan :

- Mise en œuvre réelle de la redevance incitative sur le secteur salisien depuis le 1er janvier 2022. Une première facturation a été réalisée en juillet 2022 et une seconde en janvier 2023.

- De nombreuses mises à jour de la base de données des usagers ont été réalisées principalement sur le secteur de Salies-de-Béarn (ventes non signalées antérieurement ou changements de locataires).

- L'année 2022, comme 2021, est marquée par une stabilisation des tonnages collectés avec cependant une baisse notée sur les déchetteries et sur les refus de tri. Avec le passage aux extensions des consignes de tri, le taux de refus de tri sera tout particulièrement regardé.

- **Sur le dernier trimestre 2022, plus de 2 300 bacs (soit 80% des foyers) ont été dotés de bacs jaunes sur le secteur de Navarrenx dans le cadre du passage à l'extension des consignes de tri.** 14 opérations de distribution en mairie ont été organisées ainsi que des permanences à l'espace culture à Navarrenx.

- Le dossier Citeo (Eco-organisme pour la collecte et le recyclage des collectes sélectives) pour l'extension des consignes de tri (ECT) et le déploiement de la mise en œuvre liée aux ECT a été remis et retenu pour une augmentation des tonnages soutenus.

Perspectives pour l'année 2023 :

- Poursuite de la mise à jour du fichier des usagers sur le secteur salisien mais également sur les secteurs de Sauveterre-de-Béarn et de Navarrenx avec des comptes sans bac toujours existants.

- Réaliser le dossier ADEME sur la mise en œuvre de la RI partie 2 et partie 3, bonus afin d'obtenir les subventions liées à la mise en œuvre du dispositif.

- Etudes sur la collecte et le traitement des biodéchets avec un déploiement continu du compostage individuel et mise en œuvre de composteurs de quartier pour le 1er janvier 2024

- Etude sur la mise en place des nouvelles Rep (Responsabilités élargies du producteur) sur les déchetteries

Envoyé en préfecture le 17/10/2023
Reçu en préfecture le 17/10/2023
Publié le
ID : 064-200067288-20231013-20231310D18-DE

8. ANNEXES

Bilan de la production de déchets ménagers et assimilés sur le territoire de la CCBG

OMr : Ordures Ménagères résiduelles
Emballages + JRM : Emballages et Journaux, revues et magazines collectés en mélange
CS : Emballages, JRM et verre
DMA : Déchets Ménagers et Assimilés

	Production moyenne en kg/hab/an pour 2022				
	OMr	Verre	Emballages et JRM	Dechetterie*	DMA
Secteur Salies-de-Béarn	156	48	56	391	651
Secteur Sauveterre-de-Béarn	118	47	49	391	605
Secteur Navarrenx	109	46	50	391	595

**Etant donné que la carte d'accès ouvre les 3 déchetteries du territoire, les productions en kg/hab/an ont été moyennées.*

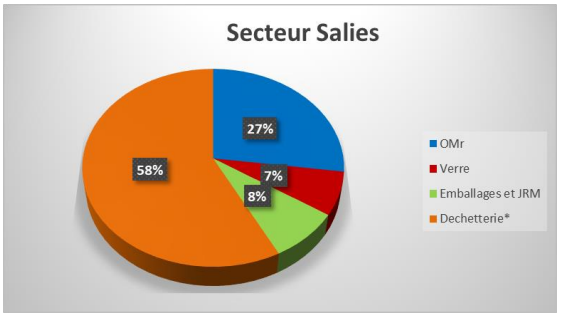

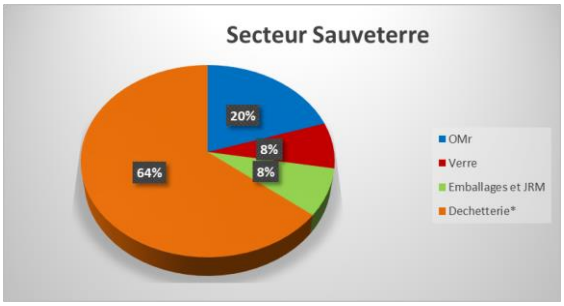

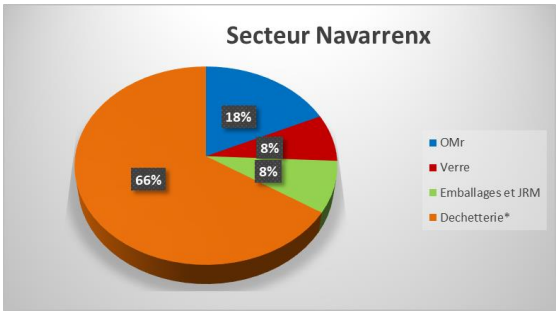

Envoyé en préfecture le 17/10/2023
Reçu en préfecture le 17/10/2023
Publié le
ID : 064-200067288-20231013-20231310D18-DE

Grille tarifaire de la redevance incitative appliquée pour l'année 2022

GRILLE 2022

RESIDENCES PRINCIPALES - BACS		
Volume bac	**Part fixe (9 levées incluses)**	**Coût levée supplémentaire**
Service 1 : Salies, Sauveterre et Navarrenx		
40 L	132 €	2,00 €
80 L	150 €	4,10 €
120 L	169 €	6,10 €
140 L	178 €	7,10 €
240 L	224 €	12,20 €
360 L	279 €	18,30 €
650 L	412 €	33,10 €
770 L	467 €	39,20 €
Service 2 : autres communes		
80 L	125 €	3,30 €
120 L	140 €	5,00 €
140 L	147 €	5,80 €
240 L	184 €	10,00 €
360 L	229 €	15,00 €
650 L	338 €	27,00 €
770 L	383 €	32,00 €

RESIDENCES SECONDAIRES - BACS		
Volume bac	**Part fixe (6 levées incluses)**	**Coût levée supplémentaire**
Service 1 : Salies, Sauveterre et Navarrenx		
40 L	92 €	7,70 €
80 L	104 €	9,80 €
120 L	116 €	11,80 €
140 L	122 €	12,80 €
240 L	153 €	17,90 €
360 L	190 €	24,00 €
Service 2 : autres communes		
80 L	86 €	8,10 €
120 L	96 €	9,70 €
140 L	101 €	10,60 €
240 L	126 €	14,70 €
360 L	156 €	19,70 €

RESIDENCES PRINCIPALES - BADGES		
	Part fixe 36 dépôts inclus	**Coût dépôt supplémentaire**
Service 3 : Abri bacs		
Volume sac 30 L	169 €	1,50 €

RESIDENCES SECONDAIRES - BADGES		
	Part fixe 24 dépôts inclus	**Coût dépôt supplémentaire**
Service 3 : Abri bacs		
Volume sac 30 L	116 €	2,95 €

Le volume de 40L étant réservé à un nombre restreint de foyers sur le centre-ville de Navarrenx.